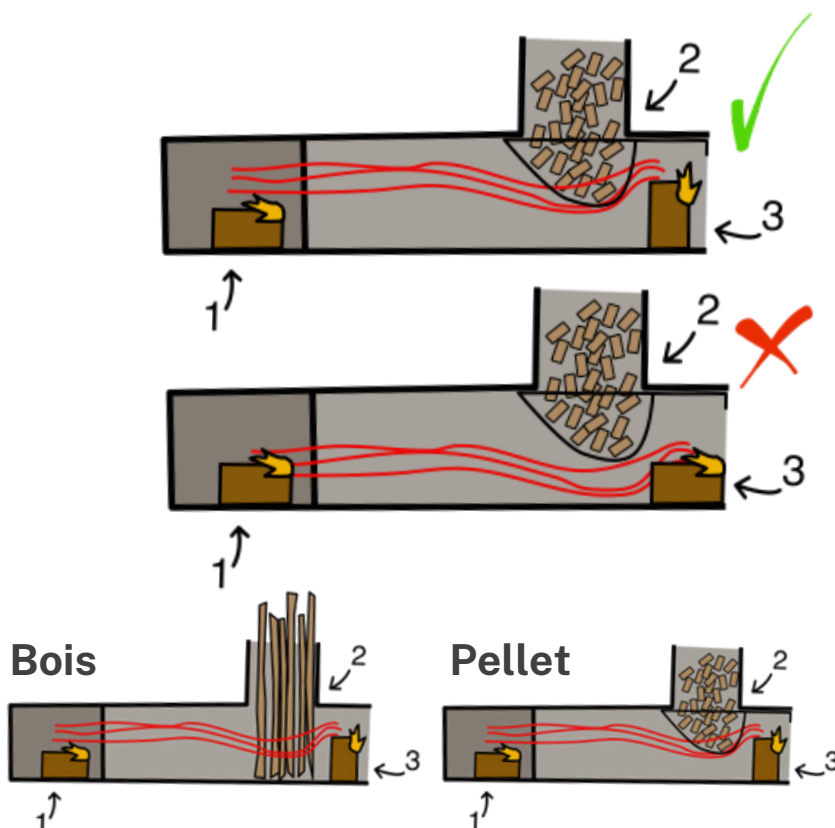
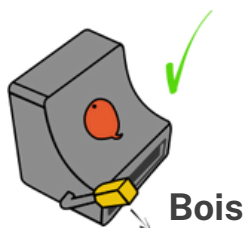


## 01. Allumage

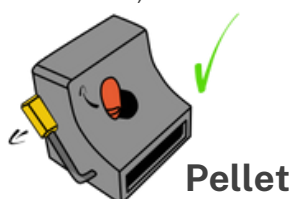
1. Allumer un allume-feu au fond de la chambre de combustion.
2. Mettre le combustible dans le tube chargeur (si granulés, mettre la grille avant).
3. Allumer un allume-feu **verticalement** devant le combustible, puis fermer la buse.



## 02. Gestion du tirage



Peut rester ouvert le temps de monter en chaleur.  
Quand Titoo commence à être chaud, **fermer tout le tirage.**



Toujours laisser l'œilleton aux **deux tiers ouvert**, plus le **clapet ouvert.**

## 03.



## À ne pas faire

- Laisser la grille de décrochage ou le tiroir à cendres ouverts ou entrouverts.
- Inverser les bouchons de ramonage. *Notice page 12*
- Obstruer les arrivées d'air.
- Tenter de le faire tourner au ralenti.

## Une question ?

N'oubliez pas de vous référer à la **notice**.

FAQ et vidéos sur  
[www.tibrazie.com](http://www.tibrazie.com)  
[contact@tibrazie.com](mailto:contact@tibrazie.com)  
05 54 54 55 48

